

TOPAS Pro

Wertschutzschrank, Grad II (EN 1143-1)
Safe, Grade II (EN 1143-1)



TOPAS Pro 40
Graphitgrau • graphite grey
Dekoration nicht im Lieferumfang enthalten •
decoration not included in the delivery



€ 100.000,-*
€ 50.000,-*

■ Zertifizierter Wertschutzschrank gem. Widerstandsgrad II nach EN 1143-1 mit Einbruchschutz und optional erhältlichem Brandschutz-Ausstattung. Vielseitige Einrichtungsoptionen, individuelle Schlossauswahl, gewichtsoptimierte Bauweise und ein großes Innenvolumen sind die Vorteile dieser Tresorserie.

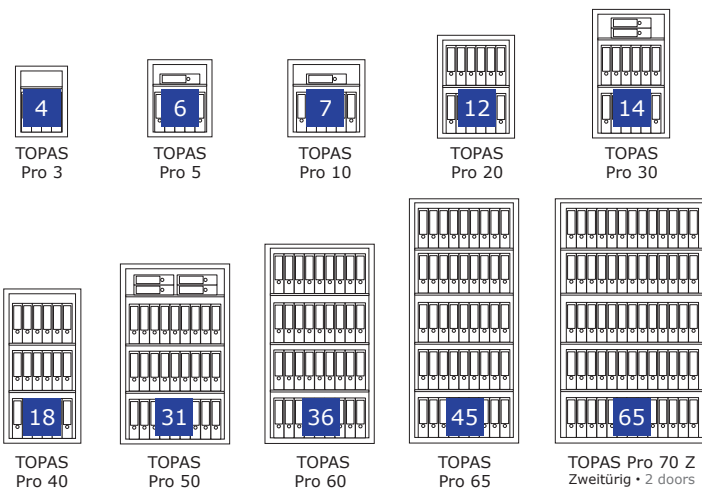
Grundausrüstung/Leistungsmerkmale

- Doppelbart-Hochsicherheitsschloss, 2 Schlüssel
- Optional mit 30 Minuten Brandschutz
- Dreiarmsgriff, silber (ca. 76 mm vorstehend)
- 4-seitige Türverriegelung
- 180° Türöffnungswinkel, Türanschlag rechts
- TOPAS Pro 70 Z zweitürig
- Vorrichtung für Bodenverankerung inkl. Verankerungsmaterial*
- Graphitgrau RAL 7024 oder Lichtgrau RAL 7035

■ Certified burglary safe grade II according EN 1143-1 and optionally available fire protection equipment. Versatile interior options, individual lock selection, weight optimized construction and a large internal volume are the benefits of this safe series.

Basic equipment/Product features

- Double-bit high security key lock, 2 keys
- Optional feature 30 min. fire protection
- 3-pole-handle, silver (approx. 76 mm protruding)
- 4-sided door locking
- TOPAS Pro 70 Z 2 doors
- 180° door opening angle, door hinged on right
- Prepared for floor anchoring incl. anchoring hardware*
- Graphite grey RAL 7024 or light grey RAL 7035





Modell Model	Art. RAL 7024 Prod. RAL 7024	Art. RAL 7035 Prod. RAL 7035	Außenmaße Ext. dimensions	Innenmaße Int. dimensions	Türdurchgangsmaße Door passage dim.	Gewicht Weight	Volumen Volume	Fach- böden Shelves
TOPAS Pro 3	003259-60000	003259-00000	550 x 405 x 475	475 x 322 x 308	435 x 295	185 kg	47 l	1
TOPAS Pro 5	003258-60000	003258-00000	600 x 500 x 475	525 x 417 x 308	485 x 390	240 kg	67 l	1
TOPAS Pro 10	003250-60000	003250-00000	600 x 600 x 500	525 x 517 x 333	485 x 490	275 kg	90 l	1
TOPAS Pro 20	003251-60000	003251-00000	800 x 600 x 500	725 x 517 x 333	685 x 490	340 kg	125 l	1
TOPAS Pro 30	003252-60000	003252-00000	1000 x 600 x 500	925 x 517 x 333	885 x 490	400 kg	159 l	2
TOPAS Pro 40	003253-60000	003253-00000	1200 x 600 x 500	1125 x 517 x 333	1085 x 490	460 kg	194 l	2
TOPAS Pro 50	003254-60000	003254-00000	1400 x 850 x 550	1325 x 767 x 383	1285 x 740	675 kg	389 l	3
TOPAS Pro 60	003255-60000	003255-00000	1550 x 850 x 550	1475 x 767 x 383	1435 x 740	740 kg	433 l	3
TOPAS Pro 65	003257-60000	003257-00000	1900 x 850 x 550	1825 x 767 x 383	1785 x 740	850 kg	536 l	4
TOPAS Pro 70 Z	003256-60000	003256-00000	1900 x 1200 x 550	1825 x 1117 x 383	1785 x 1090	1170 kg	781 l	4

TOPAS Pro

Zubehör
Accessories

Schlösser / Locks	Beschreibung / Description	
Mechanisches Kombinationsschloss Mechanical combination lock	3 Scheiben-Kombinationsschloss (ein individueller Code möglich), Zahlenknopfgarnitur Depravo K, 40 mm vorstehend 3 wheel combination lock (one individual code possible), input unit (dial & ring) Depravo K, 40 mm protruding	
Elektronikschloss LA GARD ComboGard Pro 39 E Electronic lock LA GARD ComboGard Pro 39 E	1 Manager- / 9 Benutzercodes, diverse Codefunktionen, Tastatur 5750, 30 mm vorstehend 1 manager / 9 user codes, various code functions, keypad 5750, 30 mm protruding	
Elektronikschloss LA GARD AuditGard 66 E Electronic lock LA GARD AuditGard 66 E	1 Kontroll- / 1 Manager- / 8 Benutzercodes, div. Codefunktionen, Auditfunktion, Tastatur 3125, 20 mm vorstehend 1 control / 1 manager / 8 user codes, var. code functions, audit function, keypad 3125, 20 mm protruding	
Elektronikschloss KABA Combi B 90 Electronic lock KABA Combi B 90	1 Master- / 90 Benutzer- / 1 Kuriercode, div. Codefunktionen, Alarm, Auditfunktion, mechanische Redundanz, Griff Vesta (ca. 80 mm vorstehend) 1 master / 90 user / 1 courier code, var. code functions, alarm, audit function, mechanical redundancy, handle Vesta (approx. 80 mm protruding)	
Doppelbart-Hochsicherheitsschloss Double-bit high security key lock	Zusätzliches Doppelbart-Hochsicherheitsschloss zum Standardschloss (4-Augen Prinzip) Double-bit high security key lock for additional standard lock (4-eyes principle)	

Sonstiges / Others	Beschreibung / Description
Vorrüstung EMA Komponenten Preparation for alarm components	Vorrüstung des Tresors für den Einbau von VdS anerkannten Einbruchmelde-Komponenten. Ab TOPAS Pro 20 Preparation for mounting VdS-approved alarm components for connection to a burglar alarm system. From TOPAS Pro 20 on
Ausrüstung EMA Komponenten Equipped with alarm components	Ausrüstung des Tresors mit VdS anerkannten Einbruchmelde-Komponenten zum Anschluss an eine Einbruchmeldeanlage. Die eingebauten Einbruchmelde-Komponenten sind immer projekt- und schlossabhängig. Durch den Einbau verringert sich das Innennutzmaß um ca. 50 mm. Ab TOPAS Pro 20 Equipped with VdS-approved burglar alarm components for connection to a burglar alarm system. The installed burglar alarm components are always project- and lock-dependent. By installing the usable inside dimension reduced by approx. 50 mm. From TOPAS Pro 20 on
Brandschutz (30 Minuten) Fire protection (30 minutes)	Feuerhemmende und isolierende Werkstoffe sowie Spezialdichtungen im Rahmen der Tür ergeben die im FORMAT-Brandschutzlabor getestete Brandfestigkeit bei Hausbränden. Fire-retardant and insulating materials as well as special seals in the door frame give the FORMAT fire protection laboratory tested fire resistance in house fires.

Nutzmaße Einrichtungen Usable measure of facilities	TOPAS Pro 3	TOPAS Pro 5	TOPAS Pro 10 20 30 40				TOPAS Pro 50 60 65			TOPAS Pro 70 Z
Tiefe bei 90° Türöffnung (Tür + Schrank) Depth with 90° door opening (door + body)	840	936	1060				1360			1180
Breite bei 180° Türöffnung (Tür + Schrank) Width with 180° door opening (door + body)	740	930	1131				1631			2363
Ausziehbarer Fachboden Pull-out shelf	251 x 296	346 x 296	446 x 296				696 x 346			1046 x 346
Ausziehbare Hängeregistratur (Tiefe in mm / max. Auszüge) Pull-out suspension file (Depth in mm / max. quantity)			10 288 / 1	20 288 / 2	30 288 / 3	40 288 / 3	50 697 / 4	60 697 / 4	65 697 / 6	1047 / 6
Schublade Drawer	58 x 251 x 296	58 x 346 x 296	58 x 446 x 296				58 x 696 x 346			58 x 1046 x 346
Innentresor Interior safe	196 x 266 x 265	196 x 361 x 265	196 x 461 x 290				196 x 711 x 340			196 x 1061 x 340
Innentresor Türdurchgang (bei TOPAS Pro 70 Z zweitürig) Interior safe door passage (for TOPAS Pro 70 Z with 2 doors)	155 x 211	155 x 306	155 x 406				155 x 656			jeweils / each 155 x 476

Maß- und Gewichtsabweichungen etc. sowie Konstruktionsänderungen vorbehalten • Weights and measures deviations etc. specifications subject to change
Maßangaben in mm (Höhe / Breite / Tiefe), ohne Griff, Beschlag, Scharniere • Dimensions in mm (height / width / depth), without handle, fitting, hinges
*Empfohlene Versicherungssummen in Deutschland / Modelle unter 1.000 kg müssen verankert werden. Versicherungssummen und notwendige Verankerung in Absprache mit dem Versicherer.
Recommended insurance amounts in Germany / models weighing less than 1.000 kg should be anchored. Please consult with your insurer for amounts and anchoring regulations.